




МИНИСТЕРСТВО ОБРАЗОВАНИЯ, НАУКИ И МОЛОДЕЖИ РЕСПУБЛИКИ КРЫМ

Государственное бюджетное образовательное учреждение высшего образования
Республики Крым
«Крымский инженерно-педагогический университет имени Февзи Якубова»
(ГБОУВО РК КИПУ имени Февзи Якубова)

Кафедра изобразительного и декоративного искусства


СОГЛАСОВАНО

Руководитель ОПОП

 И.А. Бавбекова
«21» 03 2023 г.

УТВЕРЖДАЮ

Заведующий кафедрой

 И.А. Бавбекова
«21» 03 2023 г.

РАБОЧАЯ ПРОГРАММА ДИСЦИПЛИНЫ

Б1.В.ДВ.04.01 «Анализ и интерпретация произведений искусства»

направление подготовки 54.05.01 Монументально-декоративное искусство
специализация «Монументально-декоративное искусство (живопись)»

факультет истории, искусств и крымскотатарского языка и литературы

Симферополь, 2023

Рабочая программа дисциплины Б1.В.ДВ.04.01 «Анализ и интерпретация произведений искусства» для специалистов направления подготовки 54.05.01 Монументально-декоративное искусство. Специализация «Монументально-декоративное искусство (живопись)» составлена на основании ФГОС ВО, утвержденного приказом Министерства науки и высшего образования Российской Федерации от 13.08.2020 № 1009.

Составитель

рабочей программы



подпись

О.А. Кочнова, доц.

Рабочая программа рассмотрена и одобрена на заседании кафедры
изобразительного и декоративного искусства

от 02.03. 2023 г., протокол № 2

Заведующий кафедрой


подпись

И.А. Бавбекова

Рабочая программа рассмотрена и одобрена на заседании УМК факультета
истории, искусств и крымскотатарского языка и литературы

от 21.03. 2023 г., протокол № 4

Председатель УМК


подпись

И.А. Бавбекова

1. Рабочая программа дисциплины Б1.В.ДВ.04.01 «Анализ и интерпретация произведений искусства» для специалитета направления подготовки 54.05.01 Монументально-декоративное искусство, профиль подготовки «Монументально-декоративное искусство (живопись)».

2. Перечень планируемых результатов обучения по дисциплине, соотнесенных с планируемыми результатами освоения образовательной

2.1. Цель и задачи изучения дисциплины (модуля)

Цель дисциплины (модуля):

– формировать у студентов потребность в общении с искусством

Учебные задачи дисциплины (модуля):

– активизировать процесс эмоционально-образного восприятия произведений искусства;

– развить эстетические способности студентов;

– сформировать навыки аналитического восприятия произведений различных видов искусства и интерпретационного понимания их содержания.

2.2. Планируемые результаты освоения дисциплины

Процесс изучения дисциплины Б1.В.ДВ.04.01 «Анализ и интерпретация произведений искусства» направлен на формирование следующих компетенций:

УК-5 - Способен анализировать и учитывать разнообразие культур в процессе межкультурного взаимодействия

ПК-5 - Способен осуществлять воспитательную и учебную (преподавательскую) работу в организациях, осуществляющих образовательную деятельность

В результате изучения дисциплины студент должен:

Знать:

– особенности межкультурного разнообразия общества

– историю искусства архитектуры и интерьера

Уметь:

– анализировать и учитывать разнообразие культур в процессе межкультурного взаимодействия

– демонстрировать знания по истории искусства архитектуры и интерьера

Владеть:

– методами и навыками эффективного межкультурного взаимодействия

– знаниями по истории искусства архитектуры и интерьера

3. Место дисциплины в структуре ОПОП.

Дисциплина Б1.В.ДВ.04.01 «Анализ и интерпретация произведений искусства» относится к дисциплинам по выбору части, формируемой участниками образовательных отношений учебного плана.

4. Объем дисциплины (модуля)

(в зачетных единицах с указанием количества академических или астрономических часов, выделенных на контактную работу обучающихся с преподавателем (по видам учебных занятий) и на самостоятельную работу обучающихся)

Семестр	Общее кол-во часов	кол-во зач. единиц	Контактные часы						СР	Контроль (время на контроль)
			Всего	лек	лаб.з ан.	прак т.зан .	сем. зан.	ИЗ		
10	72	2	28	24		4			44	За
11	108	3	36	32		4			45	Экз (27 ч.)
Итого по ОФО	180	5	64	56		8			89	27
11	72	2	18	14		4			54	За
12	108	3	18	14		4			63	Экз (27 ч.)
Итого по ОЗФО	180	5	36	28		8			117	27

5. Содержание дисциплины (модуля) (структурированное по темам (разделам) с указанием отведенного на них количества академических или астрономических часов и видов учебных занятий)

Наименование тем (разделов, модулей)	Количество часов														Форма текущего контроля
	очная форма							очно-заочная форма							
	Всего	в том числе						Всего	в том числе						
		л	лаб	пр	сем	ИЗ	СР		л	лаб	пр	сем	ИЗ	СР	
1	2	3	4	5	6	7	8	9	10	11	12	13	14	15	16
Семестр 10															
Восприятие как художественное сотворчество: впечатление, понимание, истолкование художественного образа как динамической целостности.	22	8					14	24	4					20	практическое задание
Структура художественного произведения	24	8		2			14	28	6		2			20	практическое задание
Практическая работа с произведением искусства. Разновидности методологических принципов анализа и интерпретации произведения искусства	26	8		2			16	20	4		2			14	практическое задание; презентация
Всего часов за 10 /11 семестр	72	24		4			44	72	14		4			54	

Форма пром. контроля	Зачет						Зачет							
	Семестр 11													
Виды интерпретации художественного произведения	42	16		2			24	38	6		2		30	практическое задание; презентация
Принципы анализа и интерпретации произведений различных видов искусства	39	16		2			21	43	8		2		33	практическое задание
Всего часов за 11 /12 семестр	81	32		4			45	81	14		4		63	
Форма пром. контроля	Экзамен - 27 ч.						Экзамен - 27 ч.							
Всего часов дисциплине	153	56		8			89	153	28		8		117	
часов на контроль	27						27							

5. 1. Тематический план лекций

№ лекц	Тема занятия и вопросы лекции	Форма проведения (актив., интерак.)	Количество часов	
			ОФО	ОЗФО
1.	Восприятие как художественное сотворчество: впечатление, понимание, истолкование художественного образа как динамической целостности. <i>Основные вопросы:</i> 1. Предмет, цель и задачи курса. 2. Законы художественного восприятия. 3. Диалогичность восприятия.	Акт./ Интеракт.	8	4
2.	Структура художественного произведения <i>Основные вопросы:</i> 1. Особенности видов искусства. 2. Временные искусства. 3. Пространственные искусства. 4. Синтетические искусства. 5. Особенности жанров.	Акт./ Интеракт.	8	6
3.	Практическая работа с произведением искусства. Разновидности методологических принципов анализа и интерпретации <i>Основные вопросы:</i>	Акт./ Интеракт.	8	4

	1. Эстетический. 2. Искусствоведческий. 3. Культурологический. 4. Структурно-семиотический.			
4.	Виды интерпретации художественного произведения <i>Основные вопросы:</i> 1. Обыденная и научная интерпретации. 2. Специфика художественной интерпретации. 3. Герменевтика-теория понимания художественного текста. Перевод как вид интерпретации	Акт./ Интеракт.	16	6
5.	Принципы анализа и интерпретации произведений различных видов искусства <i>Основные вопросы:</i> 1. Интерпретация изобразительного искусства (живописного, графического произведения, скульптуры). 2. Интерпретация архитектурных видов искусства (архитектуры и декоративно-прикладного искусства). 3. Интерпретация музыкального произведения. 4. Интерпретация экранного произведения. 5. Интерпретация театрального произведения. 6. Интерпретация литературного произведения.	Акт./ Интеракт.	16	8
	Итого		56	28

5. 2. Темы практических занятий

№ занятия	Наименование практического занятия	Форма проведения (актив., интерак.)	Количество часов	
			ОФО	ОЗФО
1.	Структура художественного произведения <i>Основные вопросы:</i> Искусствоведческий анализ живописного произведения.	Акт./ Интеракт.	2	2
2.	Практическая работа с произведением искусства. Разновидности методологических принципов анализа и интерпретации	Акт./ Интеракт.	2	2

	<i>Основные вопросы:</i> Художественный анализ живописного произведения.			
3.	Виды интерпретации художественного произведения <i>Основные вопросы:</i> Композиция по мотивам музыкального произведения.	Акт./ Интеракт.	2	2
4.	Принципы анализа и интерпретации произведений различных видов искусства <i>Основные вопросы:</i> Анализ как интерпретация текста. Сравнительный анализ переводов.	Акт./ Интеракт.	2	2
	Итого			

5. 3. Темы семинарских занятий

(не предусмотрены учебным планом)

5. 4. Перечень лабораторных работ

(не предусмотрено учебным планом)

5. 5. Темы индивидуальных занятий

(не предусмотрено учебным планом)

6. Перечень учебно-методического обеспечения для самостоятельной работы обучающихся по дисциплине (модулю)

Самостоятельная работа по данной дисциплине включает такие формы работы как: работа с базовым конспектом; подготовка презентации; подготовка к практическому занятию; работа с литературой, чтение дополнительной литературы; подготовка к зачету; подготовка к экзамену.

6.1. Содержание самостоятельной работы студентов по дисциплине (модулю)

№	Наименование тем и вопросы, выносимые на самостоятельную работу	Форма СР	Кол-во часов	
			ОФО	ОЗФО
1	Восприятие как художественное сотворчество: впечатление, понимание, истолкование художественного образа как динамической целостности. Основные вопросы:	подготовка к практическому занятию; работа с литературой, чтение дополнительной литературы	14	20

	Восприятие как художественное сотворчество: впечатление, понимание, истолкование художественного образа как динамической целостности.			
2	Структура художественного произведения Основные вопросы: Структура художественного произведения.	подготовка к практическому занятию; работа с литературой, чтение дополнительной литературы	14	20
3	Практическая работа с произведением искусства. Разновидности методологических принципов анализа и интерпретации Основные вопросы: Разновидности методологических принципов анализа и интерпретации произведения искусства.	подготовка к практическому занятию; работа с литературой, чтение дополнительной литературы; подготовка презентации	16	14
4	Виды интерпретации художественного произведения Основные вопросы: Виды интерпретации художественного произведения.	подготовка к практическому занятию; работа с литературой, чтение дополнительной литературы; подготовка презентации	24	30
5	Принципы анализа и интерпретации произведений различных видов искусства Основные вопросы: Принципы анализа и интерпретации произведений различных видов искусства.	подготовка к практическому занятию; работа с литературой, чтение дополнительной литературы	21	33
	Итого		89	117

7. Фонд оценочных средств для проведения промежуточной аттестации обучающихся по дисциплине (модулю)

7.1. Перечень компетенций с указанием этапов их формирования в процессе освоения образовательной программы

Дескрипторы	Компетенции	Оценочные средства
УК-5		
Знать	особенности межкультурного разнообразия общества	практическое задание
Уметь	анализировать и учитывать разнообразие культур в процессе межкультурного взаимодействия	практическое задание; презентация
Владеть	методами и навыками эффективного межкультурного взаимодействия	зачет; экзамен
ПК-5		
Знать	историю искусства архитектуры и интерьера	практическое задание
Уметь	демонстрировать знания по истории искусства архитектуры и интерьера	практическое задание; презентация
Владеть	знаниями по истории искусства архитектуры и интерьера	зачет; экзамен

7.2. Описание показателей и критериев оценивания компетенций на различных этапах их формирования, описание шкал оценивания

Оценочные средства	Уровни сформированности компетенции			
	Компетентность несформирована	Базовый уровень компетентности	Достаточный уровень компетентности	Высокий уровень компетентности

презентация	Оформление презентации (соответствие дизайна всей презентации поставленной цели; единство стиля включаемых в презентацию рисунков; обоснованное использование анимационных эффектов)	Презентация оформлена с замечаниями по параметру или параметрам: не более 3 замечаний	Презентация оформлена с замечаниями по параметру или параметрам: не более 2 замечаний	Презентация оформлена без замечаний
практическое задание	Не выполнено или выполнено с грубыми нарушениями, выводы не соответствуют цели работы.	Выполнено частично или с нарушениями, выводы не соответствуют цели.	Выполнено полностью, отмечаются несущественные недостатки в оформлении.	Выполнено полностью, оформлена по требованиям.
зачет	Ответ на вопрос не раскрыт	Ответ дан с погрешностями	Ответ дан полностью, отмечаются несущественные недостатки	Ответ дан полностью
экзамен	Ответ на вопрос не раскрыт	Ответ дан с погрешностями	Ответ дан полностью, отмечаются несущественные недостатки	Ответ дан полностью

7.3. Типовые контрольные задания или иные материалы, необходимые для оценки знаний, умений, навыков и (или) опыта деятельности, характеризующих этапы формирования компетенций в процессе освоения образовательной программы

7.3.1.1. Примерные темы для составления презентации (10 семестр ОФО /11 семестр ОЗФО)

- 1.Творчество М. Дюшана как интерпретация произведений искусства.
- 2.Концептуальность и новые формы современного искусства.
- 3.Синтез видов искусства. Готический собор.
- 4.Законы художественного восприятия

- 5.Диалогичность восприятия
- 6.Особенности видов искусства
- 7.Временные искусства
- 8.Временные искусства
- 9.Пространственные искусства
- 10.Синтетические искусства

7.3.1.2. Примерные темы для составления презентации (11 семестр ОФО /12 семестр ОЗФО)

- 1.Цвет и звуки. В. Кандинский.
- 2.Психология цвета.
- 3.Особенности блюза.
- 4.Архитектура: искусство и функция
- 5.Специфика художественной интерпретации
- 6.Герменевтика-теория понимания художественного текста. Перевод как вид интерпретации
- 7.Интерпретация изобразительного искусства (живописного, графического произведения, скульптуры)
- 8.Интерпретация архитектурных видов искусства (архитектуры и декоративно-прикладного искусства)
- 9.Интерпретация театрального произведения
- 10.Интерпретация музыкального произведения

7.3.2.1. Примерные практические задания (10 семестр ОФО /11 семестр ОЗФО)

- 1.Особенности восприятия произведений пластического искусства.
- 2.Особенности восприятия произведений временных видов искусства.
- 3.Психология создания и восприятия произведений искусства.
- 4.Творчество М. Дюшана как интерпретация произведений искусства.

7.3.2.2. Примерные практические задания (11 семестр ОФО /12 семестр ОЗФО)

- 1.Принципы анализа и интерпретации произведений различных видов искусства.
- 2.Вопросы для подготовки к практическому занятию:
- 3.1. Художественный анализ произведения живописи.
- 4.Рекомендации к подготовке к практическому занятию:

5. При подготовке к практическому занятию рекомендуется использовать предлагаемые исследовательские источники, а также механизм самостоятельного философско-искусствоведческого анализа рассматриваемых произведений искусства. Наиболее эффективным является комплексное применение общенаучных методов наблюдения, измерения, анализа, синтеза, индукции, аналогии, дедукции, экстраполяции к изучаемым произведениям. В процессе проведения практического занятия предлагается использовать чередование форм занятия-дискуссии и занятия – мозгового штурма, а также применять методы верного опроса и работы в малых группах (2–3 человека).

7.3.3. Вопросы к зачету (10 семестр ОФО /11 семестр ОЗФО)

1. Особенности восприятия произведений пластического искусства.
2. Особенности восприятия произведений временных видов искусства.
3. Психология создания и восприятия произведений искусства.
4. Творчество М. Дюшана как интерпретация произведений искусства.
5. Концептуальность и новые формы современного искусства.
6. Синтез видов искусства. Готический собор.
7. Синтез видов искусства. Балет.
8. Книжная графика как интерпретация литературного произведения.
9. Плакат и афиша к произведениям различных видов искусства.
10. Автопортрет в творчестве художника.
11. Особенности перевода как интерпретации текста.
12. Выразительные средства литературного произведения.
13. Цвет и звуки. В. Кандинский.
14. Психология цвета.
15. Особенности блюза.
16. Архитектура: искусство и функция
17. Мифологический и историко-мифологический жанр в живописи.
18. Античные каноны в пластическом искусстве.
19. Эстетические идеалы в различных культурах.
20. Культурологический подход к анализу и интерпретации произведений
21. Произведения пластического искусства в творчестве дизайнера.
22. Произведения пластического искусства в творчестве дизайнера.

7.3.4. Вопросы к экзамену (11 семестр ОФО /12 семестр ОЗФО)

1. Искусство как специфическая форма общественного сознания. Виды искусства, их специфика, историческая изменчивость иерархии.

2. Специфика литературы в системе искусств. Произведение литературы как художественное целое. Роды и жанры литературы.
3. Сюжет и композиция литературного произведения. Система персонажей произведения литературы. Автор и читатель произведения литературы.
4. Средства художественной выразительности: тропы, интонационно-синтаксическая выразительность художественной речи. Средства звуковой организации речи.
5. Рифма и ее виды. Строфа и ее виды. Системы стихосложения в русской поэзии и их выразительные возможности.
6. Понятие пластических искусств и их виды. Виды изобразительного искусства.
7. Живопись ее виды и жанры. Художественно-выразительные средства живописи.
8. Скульптура и ее виды. Художественно-выразительные средства скульптуры.
9. Архитектура и ее виды. Стили архитектуры в их историческом развитии.
10. Синтез пластических искусств на примере готического собора.
11. Театр как вид искусства и его специфика. Виды театра в их историческом развитии.
12. Жанры театральных представлений. Театральный спектакль и средства его художественной выразительности.
13. Сценическое пространство и его художественное оформление. Режиссура как средство создания театральной формы.
14. Элементы и особенности книжной графики. Иллюстрация как синтез пластического, изобразительного и временного искусства.
15. Коммуникативный и диалогический характер искусства.
16. Художественный образ в искусстве.
17. Специфика художественной коммуникации и информации. Понятия «язык искусства», «художественный текст», «художественный материал», «художественное содержание», «художественная форма», «художественный образ».
18. Специфика языка различных видов искусства. Основные принципы анализа и интерпретации произведения искусства.
19. Герменевтический, семиотический, культурологический, психоаналитический методы интерпретации художественного произведения.
20. Перевод как интерпретация литературного произведения.
21. Историческое развитие художественных стилей и направлений.
22. Описание и анализ архитектурного сооружения.
23. Описание и анализ живописного произведения.
24. Двойственность и условность восприятия изображенного объекта
25. Определение эстетического восприятия, его деятельностный характер.
26. Степень активности восприятия изобразительного искусства.
27. Различные подходы к проблеме эстетического переживания.
28. Этапы процесса восприятия изображенного объекта.

7.4. Методические материалы, определяющие процедуры оценивания знаний, умений, навыков и (или) опыта деятельности, характеризующих этапы формирования компетенций.

7.4.1. Оценивание презентации

Критерий оценивания	Уровни формирования компетенций		
	Базовый	Достаточный	Высокий
Раскрытие темы учебной дисциплины	Тема раскрыта частично: не более 3 замечаний	Тема раскрыта частично: не более 2 замечаний	Тема раскрыта
Подача материала (наличие, достаточность и обоснованность графического оформления: схем, рисунков, диаграмм, фотографий)	Подача материала соответствует указанным параметрам частично, не более 3 замечаний	Подача материала соответствует указанным параметрам частично, не более 2 замечаний	Подача материала полностью соответствует указанным параметрам
Оформление презентации (соответствие дизайна всей презентации поставленной цели; единство стиля включаемых в презентацию рисунков; обоснованное использование анимационных эффектов)	Презентация оформлена с замечаниями по параметру или параметрам: не более 3 замечаний	Презентация оформлена с замечаниями по параметру или параметрам: не более 2 замечаний	Презентация оформлена без замечаний

7.4.2. Оценивание практического задания

Критерий оценивания	Уровни формирования компетенций		
	Базовый	Достаточный	Высокий
Знание теоретического материала по предложенной проблеме	Теоретический материал усвоен	Теоретический материал усвоен и осмыслен	Теоретический материал усвоен и осмыслен, может быть применен в различных ситуациях по необходимости
Овладение приемами работы	Студент может применить имеющиеся знания для решения новой задачи, но необходима помощь преподавателя	Студент может самостоятельно применить имеющиеся знания для решения новой задачи, но возможно не более 2 замечаний	Студент может самостоятельно применить имеющиеся знания для решения новой задачи
Самостоятельность	Задание выполнено самостоятельно, но есть не более 3 замечаний	Задание выполнено самостоятельно, но есть не более 2 замечаний	Задание выполнено полностью самостоятельно

7.4.3. Оценка зачета

Критерий оценивания	Уровни формирования компетенций		
	Базовый	Достаточный	Высокий
Полнота ответа, последовательность и логика изложения	Ответ полный, но есть замечания, не более 3	Ответ полный, последовательный, но есть замечания, не более 2	Ответ полный, последовательный, логичный
Правильность ответа, его соответствие рабочей программе учебной дисциплины	Ответ соответствует рабочей программе учебной дисциплины, но есть замечания, не более 3	Ответ соответствует рабочей программе учебной дисциплины, но есть замечания, не более 2	Ответ соответствует рабочей программе учебной дисциплины
Способность студента аргументировать свой ответ и приводить примеры	Ответ аргументирован, примеры приведены, но есть не более 3 несоответствий	Ответ аргументирован, примеры приведены, но есть не более 2 несоответствий	Ответ аргументирован, примеры приведены
Осознанность излагаемого материала	Материал усвоен и излагается осознанно, но есть не более 3 несоответствий	Материал усвоен и излагается осознанно, но есть не более 2 несоответствий	Материал усвоен и излагается осознанно
Соответствие нормам культуры речи	Речь, в целом, грамотная, соблюдены нормы культуры речи, но есть замечания, не более 4	Речь, в целом, грамотная, соблюдены нормы культуры речи, но есть замечания, не более 2	Речь грамотная, соблюдены нормы культуры речи
Качество ответов на вопросы	Есть замечания к ответам, не более 3	В целом, ответы раскрывают суть вопроса	На все вопросы получены исчерпывающие ответы

7.4.4. Оценка экзамена

Критерий оценивания	Уровни формирования компетенций		
	Базовый	Достаточный	Высокий
Полнота ответа, последовательность и логика изложения	Ответ полный, но есть замечания, не более 3	Ответ полный, последовательный, но есть замечания, не более 2	Ответ полный, последовательный, логичный
Правильность ответа, его соответствие рабочей программе учебной дисциплины	Ответ соответствует рабочей программе учебной дисциплины, но есть замечания, не более 3	Ответ соответствует рабочей программе учебной дисциплины, но есть замечания, не более 2	Ответ соответствует рабочей программе учебной дисциплины
Способность студента аргументировать свой ответ и приводить примеры	Ответ аргументирован, примеры приведены, но есть не более 3 несоответствий	Ответ аргументирован, примеры приведены, но есть не более 2 несоответствий	Ответ аргументирован, примеры приведены

Осознанность излагаемого материала	Материал усвоен и излагается осознанно, но есть не более 3 несоответствий	Материал усвоен и излагается осознанно, но есть не более 2 несоответствий	Материал усвоен и излагается осознанно
Соответствие нормам культуры речи	Речь, в целом, грамотная, соблюдены нормы культуры речи, но есть замечания, не более 4	Речь, в целом, грамотная, соблюдены нормы культуры речи, но есть замечания, не более 2	Речь грамотная, соблюдены нормы культуры речи
Качество ответов на вопросы	Есть замечания к ответам, не более 3	В целом, ответы раскрывают суть вопроса	На все вопросы получены исчерпывающие ответы

7.5. Итоговая рейтинговая оценка текущей и промежуточной аттестации студента по дисциплине

По учебной дисциплине «Анализ и интерпретация произведений искусства» используется 4-балльная система оценивания, итог оценивания уровня знаний обучающихся предусматривает экзамен и зачёт. В семестре, где итог оценивания уровня знаний обучающихся предусматривает экзамен, в зачетно-экзаменационную ведомость вносится оценка по четырехбалльной системе. Обучающийся, выполнивший не менее 60 % учебных поручений, предусмотренных учебным планом и РПД, допускается к экзамену. Наличие невыполненных учебных поручений может быть основанием для дополнительных вопросов по дисциплине в ходе промежуточной аттестации. Обучающийся, получивший не менее 3 баллов на экзамене, считается аттестованным.

В семестре, где итог оценивания уровня знаний обучающихся предусматривает зачет, зачет выставляется во время последнего практического занятия при условии выполнения не менее 60% учебных поручений, предусмотренных учебным планом и РПД. Наличие невыполненных учебных поручений может быть основанием для дополнительных вопросов по дисциплине в ходе промежуточной аттестации. Во всех остальных случаях зачет сдается обучающимся в даты, назначенные преподавателем в период соответствующий промежуточной аттестации.

Шкала оценивания текущей и промежуточной аттестации студента

Уровни формирования компетенции	Оценка по четырехбалльной шкале	
	для экзамена	для зачёта
Высокий	отлично	зачтено
Достаточный	хорошо	
Базовый	удовлетворительно	
Компетенция не сформирована	неудовлетворительно	не зачтено

8. Перечень основной и дополнительной учебной литературы, необходимой для освоения дисциплины (модуля)

Основная литература.

№ п/п	Библиографическое описание	Тип (учебник, учебное пособие, учебно-метод пособие, др.)	Кол-во в библи.
1.	Гнедич, П. П. История искусства с древнейших времен / П. П. Гнедич. — Санкт-Петербург : Лань, 2013. — 500 с. — ISBN 978-5-507-31032-6. — Текст : электронный // Лань : электронно-библиотечная система. — URL: https://e.lanbook.com/book/32036 (дата обращения: 22.09.2020). — Режим доступа: для авториз. пользователей.	Монографии	https://e.lanbook.com/book/32036
2.	История искусств: учеб. пособие по напр. "Искусства и гуманитарные науки" / ред.: Г. В. Драч, Т. С. Паниотова. - М.: Кнорус, 2017. - 676 с.	учебное пособие	10
3.	Миньяр-Белоручева А. П. История искусства. Западная Европа и Россия [Электронный ресурс] : учеб. пособие. - Москва: ФЛИНТА, 2018. - 176 с.	учебное пособие	https://e.lanbook.com/book/99539
4.	История искусств : учебное пособие / составитель Л. А. Кинёва. — 2-е изд., стер. — Москва : ФЛИНТА, 2019. — 136 с. — ISBN 978-5-9765-3878-8. — Текст : электронный // Лань : электронно-библиотечная система. — URL: https://e.lanbook.com/book/119059	Учебные пособия	https://e.lanbook.com/book/119059
5.	Дерябина, С. Р. История искусства стран Европы : учебно-методическое пособие / С. Р. Дерябина. — Оренбург : ОГПУ, 2015. — 52 с. — ISBN 978-5-85859-601-1. — Текст : электронный // Лань : электронно-библиотечная система. — URL: https://e.lanbook.com/book/73572 (дата обращения: 22.09.2020). — Режим доступа: для авториз. пользователей.	Учебно-методические пособия	https://e.lanbook.com/book/73572

Дополнительная литература.

№ п/п	Библиографическое описание	Тип (учебник, учебное пособие, учебно-метод пособие, др.)	Кол-во в библи.
-------	----------------------------	--	-----------------

1.	Дерябина, С. Р. История искусства стран Европы : учебно-методическое пособие / С. Р. Дерябина. — Оренбург : ОГПУ, 2015. — 52 с. — ISBN 978-5-85859-601-1. — Текст : электронный // Лань : электронно-библиотечная система. — URL: https://e.lanbook.com/book/73572 (дата обращения: 22.09.2020). — Режим доступа: для авториз. пользователей.	Учебно-методическое пособие	https://e.lanbook.com/book/73572
2.	Попова, Н. С. История искусств : учебно-методическое пособие / Н. С. Попова, Е. Н. Черняева. — Кемерово : КемГИК, 2014. — 143 с. — Текст : электронный // Лань : электронно-библиотечная система. — URL: https://e.lanbook.com/book/79406 (дата обращения: 22.09.2020). — Режим доступа: для авториз. пользователей.	Учебно-методическое пособие	https://e.lanbook.com/book/79406
3.	Гнедич, П. П. История искусств : в 3 томах / П. П. Гнедич. — Санкт-Петербург : Лань, [б. г.]. — Том 1 : От древности до эпохи Возрождения — 2013. — 321 с. — ISBN 978-5-507-31030-2. — Текст : электронный // Лань : электронно-библиотечная система. — URL: https://e.lanbook.com/book/32034 (дата обращения: 22.09.2020). — Режим доступа: для авториз. пользователей.	Монографии	https://e.lanbook.com/book/32034
4.	Винкельман, И. И. История искусства древности / И. И. Винкельман. — Санкт-Петербург : Лань, 2014. — 788 с. — ISBN 978-5-507-37931-6. — Текст : электронный // Лань : электронно-библиотечная система. — URL: https://e.lanbook.com/book/46382 (дата обращения: 22.09.2020). — Режим доступа: для авториз. пользователей.	Монографии	https://e.lanbook.com/book/46382
5.	Дворжак, М. История искусства как история духа / М. Дворжак. — Санкт-Петербург : Лань, 2014. — 369 с. — ISBN 978-5-507-40730-9. — Текст : электронный // Лань : электронно-библиотечная система. — URL: https://e.lanbook.com/book/51636 (дата обращения: 22.09.2020). — Режим доступа: для авториз. пользователей.	Монографии	https://e.lanbook.com/book/51636

6.	Муртазина, С. А. История искусства XVII века : учебное пособие / С. А. Муртазина, В. В. Хамматова. — Казань : КНИТУ, 2013. — 116 с. — ISBN 978-5-7882-1370-5. — Текст : электронный // Лань : электронно-библиотечная система. — URL: https://e.lanbook.com/book/73274 (дата обращения: 30.09.2020). — Режим доступа: для авториз. пользователей.	Учебные пособия	https://e.lanbook.com/book/73274
----	--	-----------------	---

9. Перечень ресурсов информационно-телекоммуникационной сети «Интернет», необходимых для освоения дисциплины (модуля)

- 1.Поисковые системы: <http://www.rambler.ru>, <http://yandex.ru>, <http://www.google.com>
- 2.Федеральный образовательный портал www.edu.ru.
- 3.Российская государственная библиотека <http://www.rsl.ru/ru>
- 4.Государственная публичная научно-техническая библиотека России URL: <http://gpntb.ru>.
- 5.Государственное бюджетное учреждение культуры Республики Крым «Крымская республиканская универсальная научная библиотека» <http://franco.crimealib.ru/>
- 6.Педагогическая библиотека <http://www.pedlib.ru/>
- 7.Научная электронная библиотека eLIBRARY.RU (РИНЦ)

10. Методические указания для обучающихся по освоению дисциплины (модуля)

Общие рекомендации по самостоятельной работе студентов

Подготовка современного студента предполагает, что в стенах университета он овладеет методологией самообразования, самовоспитания, самосовершенствования. Это определяет важность активизации его

Самостоятельная работа формирует творческую активность студентов, представление о своих научных и социальных возможностях, способность вычленять главное, совершенствует приемы обобщенного мышления, предполагает более глубокую проработку ими отдельных тем, определенных

Основными видами и формами самостоятельной работы студентов по данной дисциплине являются: самоподготовка по отдельным вопросам; работа с базовым конспектом; подготовка презентации; подготовка к практическому занятию; работа с литературой, чтение дополнительной литературы; подготовка к зачету; подготовка к экзамену.

Важной частью самостоятельной работы является чтение учебной литературы. Основная функция учебников – ориентировать в системе тех знаний, умений и навыков, которые должны быть усвоены по данной дисциплине будущими специалистами. Учебник также служит путеводителем по многочисленным произведениям, ориентируя в именах авторов, специализирующихся на определённых научных направлениях, в названиях их основных трудов. Вторая функция учебника в том, что он очерчивает некий круг обязательных знаний по предмету, не претендуя на глубокое их раскрытие.

Чтение рекомендованной литературы – это та главная часть системы самостоятельной учебы студента, которая обеспечивает подлинное усвоение науки. Читать эту литературу нужно по принципу: «идея, теория, метод в одной, в другой и т.д. книгах».

Во всех случаях рекомендуется рассмотрение теоретических вопросов не менее чем по трем источникам. Изучение проблемы по разным источникам - залог глубокого усвоения науки. Именно этот блок, наряду с выполнением практических заданий является ведущим в структуре самостоятельной работы студентов.

Вниманию студентов предлагаются список литературы, вопросы к самостоятельному изучению и вопросы к зачету и экзамену.

Для успешного овладения дисциплиной необходимо выполнять следующие требования:

- 1) выполнять все определенные программой виды работ;
- 2) посещать занятия, т.к. весь тематический материал взаимосвязан между собой и, зачастую, самостоятельного теоретического овладения пропущенным материалом недостаточно для качественного его усвоения;
- 3) все рассматриваемые на занятиях вопросы обязательно фиксировать в отдельную тетрадь и сохранять её до окончания обучения в вузе;
- 4) проявлять активность при подготовке и на занятиях, т.к. конечный результат овладения содержанием дисциплины необходим, в первую очередь, самому
- 5) в случаях пропуска занятий по каким-либо причинам обязательно отрабатывать пропущенное преподавателю во время индивидуальных консультаций.

Внеурочная деятельность студента по данной дисциплине предполагает:

- самостоятельный поиск ответов и необходимой информации по предложенным вопросам;
- выполнение практических заданий;
- выработку умений научной организации труда.

Успешная организация времени по усвоению данной дисциплины во многом зависит от наличия у студента умения самоорганизовать себя и своё время для выполнения предложенных домашних заданий. Объём заданий рассчитан максимально на 2-3 часа в неделю. При этом алгоритм подготовки будет 1 этап – поиск в литературе теоретической информации по предложенным преподавателем вопросам;

- 2 этап – осмысление полученной информации, освоение терминов и понятий;
- 3 этап – составление плана ответа на каждый вопрос;
- 4 этап – поиск примеров по данной проблематике.

Работа с базовым конспектом

Программой дисциплины предусмотрено чтение лекций в различных формах их проведения: проблемные лекции с элементами эвристической беседы, информационные лекции, лекции с опорным конспектированием, лекции-

На лекциях преподаватель рассматривает вопросы программы курса, составленной в соответствии с государственным образовательным стандартом. Из-за недостаточного количества аудиторных часов некоторые темы не удастся осветить в полном объеме, поэтому преподаватель, по своему усмотрению, некоторые вопросы выносит на самостоятельную работу студентов, рекомендуя ту

Кроме этого, для лучшего освоения материала и систематизации знаний по дисциплине, необходимо постоянно разбирать материалы лекций по конспектам и учебным пособиям.

Во время самостоятельной проработки лекционного материала особое внимание следует уделять возникшим вопросам, непонятным терминам, спорным точкам зрения. Все такие моменты следует выделить или выписать отдельно для дальнейшего обсуждения на практическом занятии. В случае необходимости обращаться к преподавателю за консультацией. Полный список литературы по дисциплине приведен в рабочей программе дисциплины.

Подготовка презентации

Требования к оформлению презентации

Презентация должна содержать не более 15 слайдов, раскрывающих тему

Первый слайд – титульный, на котором должны быть представлены: название темы доклада; фамилия, имя, отчество, учебная группа авторов доклада и год

В оформлении презентаций должны быть соблюдены дизайн-эргономические требования: сочетаемость цветов, ограниченное количество объектов на слайде, читаемость текстов (начертание, цвет, размер шрифтов) и другие требования, приведенные ниже.

Представление информации

Содержание информации: Используйте короткие слова и предложения. Минимизируйте количество предлогов, наречий, прилагательных. Заголовки должны привлекать внимание аудитории

Расположение информации на странице: Предпочтительно горизонтальное расположение информации. Наиболее важная информация должна располагаться в центре экрана. Если на слайде имеется графическое изображение, подпись должна располагаться под ним

Шрифты: Шрифты: Кегль для заголовков – не менее 24, для информации – не менее 22. Шрифты без засечек и строчные буквы читаются с большого расстояния легче, чем шрифты с засечками и прописные буквы.

Не рекомендуется смешивать разные типы шрифтов в одной презентации. Для выделения информации используют различные начертания: жирный, курсив

Способы выделения информации: Способы выделения наиболее важных фактов: рамки; границы, заливка; штриховка, стрелки; рисунки, диаграммы, схемы

Объем информации: При определении объема необходимо учитывать, что человеку трудно одновременно запомнить более трех фактов, выводов,

Наибольшая эффективность презентации достигается, когда ключевые пункты отображаются по одному на каждом отдельном слайде или выводятся на слайд поэтапно

Виды слайдов: Для обеспечения разнообразия следует использовать разные виды слайдов: с текстом; с таблицами; с диаграммами.

Оформление слайдов.

Стиль: Соблюдайте единый стиль оформления, не отвлекающий от самой презентации. Вспомогательная информация (управляющие кнопки) не должны преобладать над основной информацией (текстом, иллюстрациями)

Фон: Для фона предпочтительны холодные тона

Использование цвета: На одном слайде рекомендуется использовать не более трех цветов: один для фона, один для заголовка, один для текста. Для фона и текста используйте контрастные цвета.

Анимационные эффекты: Используйте возможности компьютерной анимации для представления информации на слайде. Не стоит злоупотреблять различными анимационными эффектами, они не должны отвлекать внимание от содержания информации на слайде

Подготовка к практическому занятию

Методические рекомендации по подготовке к практическим занятиям

Подготовка к практическому занятию включает следующие элементы самостоятельной деятельности: четкое представление цели и задач его проведения; выделение навыков умственной, аналитической, научной деятельности, которые станут результатом предстоящей работы.

Выработка навыков осуществляется с помощью получения новой информации об изучаемых процессах и с помощью знания о том, в какой степени в данное время студент владеет методами исследовательской деятельности, которыми он станет пользоваться на практическом занятии.

Следовательно, работа на практическом занятии направлена не только на познание студентом конкретных явлений внешнего мира, но и на изменение

Второй результат очень важен, поскольку он обеспечивает формирование таких общекультурных компетенций, как способность к самоорганизации и самообразованию, способность использовать методы сбора, обработки и интерпретации комплексной информации для решения организационно-управленческих задач, в том числе находящихся за пределами непосредственной сферы деятельности студента. процессов и явлений, выделяют основные способы доказательства авторами научных работ ценности того, чем они занимаются.

В ходе самого практического занятия студенты сначала представляют найденные ими варианты формулировки актуальности исследования, обсуждают их и обосновывают свое мнение о наилучшем варианте.

Объём заданий рассчитан максимально на 1-2 часа в неделю.

Подготовка к зачету

Зачет является традиционной формой проверки знаний, умений, компетенций, сформированных у студентов в процессе освоения всего содержания изучаемой дисциплины. Обычный зачет отличается от экзамена только тем, что преподаватель не дифференцирует баллы, которые он выставляет по его итогам.

Самостоятельная подготовка к зачету должна осуществляться в течение всего семестра, а не за несколько дней до его проведения.

Подготовка включает следующие действия. Прежде всего нужно перечитать все лекции, а также материалы, которые готовились к семинарским и практическим занятиям в течение семестра. Затем надо соотнести эту информацию с вопросами, которые даны к зачету. Если информации недостаточно, ответы находят в предложенной преподавателем литературе. Рекомендуются делать краткие записи. Речь идет не о шпаргалке, а о формировании в сознании четкой логической схемы ответа на вопрос. Накануне зачета необходимо повторить ответы, не заглядывая в записи. Время на подготовку к зачету по нормативам университета составляет не

Подготовка к экзамену

Экзамен является традиционной формой проверки знаний, умений, компетенций, сформированных у студентов в процессе освоения всего содержания изучаемой дисциплины. В случае проведения экзамена студент получает баллы, отражающие уровень его знаний.

Правила подготовки к экзаменам:

- Лучше сразу сориентироваться во всем материале и обязательно расположить весь материал согласно экзаменационным вопросам.
- Сама подготовка связана не только с «запоминанием». Подготовка также предполагает и переосмысление материала, и даже рассмотрение альтернативных
- Сначала студент должен продемонстрировать, что он «усвоил» все, что требуется по программе обучения (или по программе данного преподавателя), и лишь после этого он вправе высказать иные, желательно аргументированные точки зрения.

11. Перечень информационных технологий, используемых при осуществлении образовательного процесса по дисциплине (модулю) (включая перечень программного обеспечения и информационных справочных систем (при необходимости))

Информационные технологии применяются в следующих направлениях:
оформление письменных работ выполняется с использованием текстового
демонстрация компьютерных материалов с использованием мультимедийных технологий;

использование информационно-справочного обеспечения, такого как: правовые справочные системы (Консультант+ и др.), онлайн словари, справочники (Грамота.ру, Интуит.ру, Википедия и др.), научные публикации.

использование специализированных справочных систем (электронных учебников, справочников, коллекций иллюстраций и фотоизображений, фотобанков, профессиональных социальных сетей и др.).

OpenOffice Ссылка: <http://www.openoffice.org/ru/>

Mozilla Firefox Ссылка: <https://www.mozilla.org/ru/firefox/new/>

Libre Office Ссылка: <https://ru.libreoffice.org/>

Do PDF Ссылка: <http://www.dopdf.com/ru/>

7-zip Ссылка: <https://www.7-zip.org/>

Free Commander Ссылка: <https://freecommander.com/ru>

be Reader Ссылка: <https://acrobat.adobe.com/ru/ru/acrobat/pdf-reader.html>по

Gimp (графический редактор) Ссылка: <https://www.gimp.org/>

ImageMagick (графический редактор) Ссылка:

VirtualBox Ссылка: <https://www.virtualbox.org/>

Adobe Reader Ссылка: <https://acrobat.adobe.com/ru/ru/acrobat/pdf-reader.html>

Операционная система Windows 8.1 Лицензионная версия по договору №471\1 от 11.12.2014 г.

Электронно-библиотечная система Библиокомплектатор

Национальная электронная библиотека - федеральное государственное бюджетное учреждение «Российская государственная библиотека» (ФГБУ «РГБ»)

Редакция Базы данных «ПОЛПРЕД Справочники»

Электронно-библиотечная система «ЛАНЬ»

12. Описание материально-технической базы, необходимой для осуществления образовательного процесса по дисциплине (модулю)

- компьютерный класс и доступ к сети Интернет (во время самостоятельной подготовки);
- проектор, совмещенный с ноутбуком для проведения лекционных занятий преподавателем и презентации студентами результатов работы
- раздаточный материал для проведения групповой работы.

13. Особенности организации обучения по дисциплине обучающихся из числа инвалидов и лиц с ограниченными возможностями здоровья (ОВЗ)

При необходимости в образовательном процессе применяются следующие методы и технологии, облегчающие восприятие информации обучающимися инвалидами и лицами с ОВЗ:

- создание текстовой версии любого нетекстового контента для его возможного преобразования в альтернативные формы, удобные для различных пользователей;
- создание контента, который можно представить в различных видах без потерь данных или структуры, предусмотреть возможность масштабирования текста и изображений без потери качества;
- создание возможности для обучающихся воспринимать одну и ту же информацию из разных источников – например, так, чтобы лица с нарушением слуха получали информацию визуально, с нарушением зрения – аудиально;
- применение программных средств, обеспечивающих возможность освоения навыков и умений, формируемых дисциплиной, за счет альтернативных способов, в том числе виртуальных лабораторий и симуляционных технологий;
- применение дистанционных образовательных технологий для передачи чeskих занятий, выступления с докладами и защитой выполненных работ, проведение тренингов, организации коллективной работы;
- применение дистанционных образовательных технологий для организации текущего и промежуточного контроля;
- увеличение продолжительности сдачи обучающимся инвалидом или лицом с ОВЗ форм промежуточной аттестации по отношению к установленной продолжительности их сдачи: зачет и экзамен, проводимый в письменной форме, – не более чем на 90 мин., проводимый в устной форме – не более чем на 20 мин., – продолжительности выступления обучающегося при защите курсовой работы – не более чем на 15 мин.

14. Виды занятий, проводимых в форме практической подготовки

(не предусмотрено при изучении дисциплины)

