




МИНИСТЕРСТВО ОБРАЗОВАНИЯ, НАУКИ И МОЛОДЕЖИ РЕСПУБЛИКИ КРЫМ

Государственное бюджетное образовательное учреждение высшего образования
Республики Крым
«Крымский инженерно-педагогический университет имени Февзи Якубова»
(ГБОУВО РК КИПУ имени Февзи Якубова)

Кафедра специального (дефектологического) образования

СОГЛАСОВАНО


Руководитель ОПОП

 А.Р. Ибрагимова

«16» 03 2023 г.

УТВЕРЖДАЮ

Заведующий кафедрой

 И.В. Андрусева

«16» 03 2023 г.

РАБОЧАЯ ПРОГРАММА ПРАКТИКИ

Б2.О.01(У) «Учебная практика (ознакомительная)»


направление подготовки 44.03.03 Специальное (дефектологическое) образование
профиль подготовки «Олигофренопедагогика»


факультет психологии и педагогического образования

Симферополь, 2023

Рабочая программа практики Б2.О.01(У) «Учебная практика (ознакомительная)» для бакалавров направления подготовки 44.03.03 Специальное (дефектологическое) образование. Профиль «Олигофренопедагогика» составлена на основании ФГОС ВО, утвержденного приказом Министерства образования и науки Российской Федерации от 22.02.2018 № 123.

Составитель
рабочей программы


подпись


подпись

Рабочая программа практики рассмотрена и одобрена на заседании кафедры специального (дефектологического) образования
от 07.02 2023 г., протокол № 7

Заведующий кафедрой  И.В. Андрусева
подпись

Рабочая программа практики рассмотрена и одобрена на заседании УМК факультета психологии и педагогического образования
от 06.02 2023 г., протокол № 7

Председатель УМК  З.Р. Асанова
подпись

ВВЕДЕНИЕ

Настоящая рабочая программа практики устанавливает требования к знаниям, умениям и навыкам студента, а также определяет содержание и виды учебных занятий и отчетности.

Рабочая программа практики разработана в соответствии с:

- образовательным стандартом ФГОС ВО 3++ по направлению подготовки 44.03.03 Специальное (дефектологическое) образование, утвержденного приказом Министерства образования и науки Российской Федерации от 22.02.2018 № 123;
- основной профессиональной образовательной программой по направлению подготовки 44.03.03 Специальное (дефектологическое) образование. Профиль подготовки «Олигофренопедагогика»;
- учебным планом ГБОУВО РК КИПУ имени Февзи Якубова по направлению подготовки 44.03.03 Специальное (дефектологическое) образование. Профиль подготовки «Олигофренопедагогика».

1. ЦЕЛИ И ЗАДАЧИ ПРАКТИКИ

Цель практики:

– является углубление знаний, полученных студентами при изучении специальных дисциплин и формирование у них навыков экспериментальной работы.

Задачи практики:

- развитие профессионального мышления;
- формирование профессиональных умений и навыков;
- углубление теоретических знаний в процессе их применения в работе с детьми с
- формирование представлений о содержании, направлениях и особенностях профессиональной деятельности педагога-дефектолога в условиях специального (дефектологического) и инклюзивного образования лиц с ОВЗ;
- воспитание у студентов профессионально значимых качеств личности, уважения к выбранной профессии и активной педагогической позиции;
- формирование системы знаний о специфике образовательного процесса, требованиях к его организации в учреждениях системы специального и инклюзивного образования лиц с ОВЗ, представлений о сущности и закономерностях коррекционно-педагогической деятельности;
- изучение опыта работы специалистов по реализации основных направлений профессиональной деятельности, связанной с психолого-педагогическим сопровождением образования и развития лиц с ОВЗ;
- формирование и развитие базовых профессиональных компетенций.

2. ВИД, СПОСОБЫ (ПРИ НАЛИЧИИ) И ФОРМА (ФОРМЫ) ПРОВЕДЕНИЯ ПРАКТИКИ

Вид практики - **учебная**

Тип практики - **ознакомительная**

Способ проведения практики – **станционарная**

Форма проведения практики – **дискретно - по периодам проведения практик** по периодам проведения практик - путем чередования в календарном учебном графике периодов учебного времени для проведения практик с периодами учебного времени для проведения теоретических занятий.

Место проведения практики

- кафедра специального (дефектологического) образования ГБОУВО РК КИПУ имени Февзи Якубова.

В условиях необходимости дистанционного режима обучения данная программа может быть реализована с использованием информационных технологий, разработанных для удаленного доступа к обучающим материалам и онлайн-связи. В ГБОУВО РК КИПУ имени Февзи Якубова это система Moodle.

3. ОБЪЕМ ПРАКТИКИ В ЗАЧЕТНЫХ ЕДИНИЦАХ И ЕЁ ПРОДОЛЖИТЕЛЬНОСТЬ В НЕДЕЛЯХ, ЛИБО В АКАДЕМИЧЕСКИХ ЧАСАХ

Общая трудоёмкость практики составляет 6 зачетных единиц, 216 часов. Продолжительность 4 недели.

Согласно учебному плану, практика проходит в 1 и 2 семестрах 1 курса (при очной форме обучения), и в 3 и 4 семестрах 2 курса (при заочной форме обучения) (Таблица 1).

Таблица 1.

Семестр	Общее кол-во часов	Кол-во зач. единиц	Контактные часы						СР	Контроль (время на контроль)
			Всего	лек	лаб.з ан.	прак т.зан	сем. зан.	ИЗ		
1	108	3							108	
2	108	3							108	За
Итого по ОФО	216	6							216	
3	108	3							108	
4	108	3							108	За
Итого по ЗФО	216	6							216	

4. ПЕРЕЧЕНЬ ПЛАНИРУЕМЫХ РЕЗУЛЬТАТОВ ОБУЧЕНИЯ ПРИ ПРОХОЖДЕНИИ ПРАКТИКИ, СООТНЕСЕННЫХ С ПЛАНИРУЕМЫМИ РЕЗУЛЬТАТАМИ ОСВОЕНИЯ ОБРАЗОВАТЕЛЬНОЙ ПРОГРАММЫ

В результате прохождения практики обучающийся должен демонстрировать сформированность следующих компетенций:

Таблица 2.

Шифр	Формулировка компетенции
универсальная компетенция	
УК-1	Способен осуществлять поиск, критический анализ и синтез информации, применять системный подход для решения поставленных задач
общепрофессиональная компетенция	
ОПК-8	Способен осуществлять педагогическую деятельность на основе специальных

5. МЕСТО ПРАКТИКИ В СТРУКТУРЕ ОБРАЗОВАТЕЛЬНОЙ ПРОГРАММЫ

Практика Б2.О.01(У) «Учебная практика (ознакомительная)» является обязательным разделом образовательной программы по направлению подготовки 44.03.03 Специальное (дефектологическое) образование профиля «Олигофренопедагогика» и относится к обязательной части раздела «Практики» Федерального государственного образовательного стандарта высшего

Для прохождения практики необходимы знания и умения из дисциплин, изучаемых ранее по учебному плану направления подготовки 44.03.03 Специальное (дефектологическое) образование профиля «Олигофренопедагогика»:

- История России
- Иностранный язык
- Основы речевой культуры дефектолога
- Инфокоммуникационные технологии в образовании лиц с особыми возможностями здоровья
- Физическая культура
- Педагогика школы
- Введение в специальность
- Государственные языки РК
- Детская литература
- Возрастная анатомия, физиология и гигиена

6. ФОРМЫ ОТЧЁТНОСТИ ПО ПРАКТИКЕ

Контроль результатов учебной практики (ознакомительной) студента проходит в форме зачёта (2 семестр) (при очной форме обучения) и зачёта (4 семестр) (при заочной форме обучения) с публичной защитой отчета по практике. Оценка вносится в зачетную ведомость и зачетную книжку студента (в раздел Практика).

За период прохождения практики обучающийся готовит и представляет руководителю отчетные документы:

- отчёт по практике;
- дневник практики;
- стендовый макет или реферат о специальном учреждении Крыма;

Основные требования к структуре отчета

Титульный лист (Приложение 1).

Содержание.

Введение.

Основная часть (индивидуальные задания практики).

Заключение.

Список использованных источников.

Приложения

Основные требования к оформлению отчета

- оформляется на компьютере шрифтом TimesNewRoman;
- поля: левое – 2 см; правое – 2 см; верхнее – 2 см; нижнее – 1 см;
- размер шрифта – 12/14;
- межстрочный и/или полуторный интервал – 1/1,5;
- начиная с титульного листа, все страницы отчета с приложениями включаются в общую нумерацию работы.

7. СОДЕРЖАНИЕ ПРАКТИКИ

В таблице 4 перечислены этапы практики. Для каждого этапа практики приведены его содержание, форма текущего контроля и продолжительность.

Таблица 4.

№	Этапы практики	Недел я	Содержание этапов практики	Трудоемкост ь, часов	Форма текущего контроля
1 и 2 семестр очной и 3 и 4 семестр заочной форм обучения					
1	Подготовительный	1	Ознакомление обучающихся с целями и задачами практики. Инструктаж по ознакомлению с требованиями охраны труда, техники безопасности, пожарной безопасности. Согласование индивидуального задания. Составление рабочего графика проведения практики. Изучение методических указаний по практике.	2	Журнал по ОТ и ТБ
2	Основной	1-4	Ознакомление с профильной организацией /структурным подразделением организации (местом прохождения практики). Выполнение индивидуального задания, ежедневная работа по месту практики, мероприятия по сбору материала (Методические указания к выполнению заданий практики в Приложении 2).	210	отчёт по практике; дневник практики; индивидуальное задание на практику
3	Заключительный	4	Обработка и анализ полученной информации. Подготовка и оформление отчетной документации. Защита отчета по практике.	4	защита отчёта по практике; зачет
			ИТОГО за семестр	216	
			ВСЕГО	216	

8. ФОНДЫ ОЦЕНОЧНЫХ СРЕДСТВ ДЛЯ ПРОВЕДЕНИЯ ПРОМЕЖУТОЧНОЙ АТТЕСТАЦИИ ОБУЧАЮЩИХСЯ ПО ПРАКТИКЕ

8.1. Перечень компетенций с указанием этапов их формирования в процессе освоения образовательной программы

Фонд оценочных средств для проведения промежуточной аттестации обучающихся по практике включает в себя:

- перечень компетенций с указанием этапов их формирования в процессе освоения образовательной программы;
- описание показателей и критериев оценивания компетенций на различных этапах их формирования, описание шкал оценивания.

Таблица 5.

Дескрипторы	Компетенции	Оценочные средства
УК-1		
Знать	методы критического анализа и оценки мышление критический анализ и современных научных достижений; основные синтез информации, принципы критического анализа;	отчёт по практике; индивидуальное задание на практику
Уметь	находить, критически анализировать и выбирать информацию, необходимую для решения поставленной задачи;	дневник практики
Владеть	различными вариантами решения задачи, оценивает их преимущества и риски;	защита отчёта по практике; индивидуальное задание на практику; зачет
ОПК-8		
Знать	роль и место образования в жизни человека и общества в области гуманитарных знаний; историю, теорию, закономерности и принципы построения и функционирования образовательного процесса, роль и место образования в жизни человека и общества в области естественно-научных знаний; историю, теорию, закономерности и принципы построения и функционирования образовательного процесса, роль и место образования в жизни человека и общества в области нравственного воспитания	защита отчёта по практике; индивидуальное задание на практику
Уметь	использовать современные, в том числе интерактивные, формы и методы воспитательной работы в урочной и внеурочной деятельности, дополнительном образовании детей	отчёт по практике
Владеть	методами, формами и средствами обучения, в том числе выходящими за рамки учебных занятий для реализации проектной деятельности обучающихся, лабораторных экспериментов экскурсионной работы, полевой практики и т.п.; действиями (навыками) организации различных видов внеурочной деятельности: игровой, учебно-исследовательской, художественно-продуктивной, культурнодосуговой с учетом возможностей образовательной организации, места жительства и историко-культурного своеобразия региона	отчёт по практике; зачет

8.2. Описание показателей и критериев оценивания компетенций на различных этапах их формирования, описание шкал оценивания

Оценочные средства	Уровни сформированности компетенции			
	Компетентность несформирована	Базовый уровень компетентности	Достаточный уровень компетентности	Высокий уровень компетентности
индивидуальное задание на практику	Индивидуальные задания выполнены частично, с существенными замечаниями. собранного материала	Индивидуальные задания предоставлены в полном объеме, выполнены с замечаниями	Индивидуальные задания предоставлены в полном объеме, выполнены в основном самостоятельно, имеются незначительные замечания	Индивидуальные задания предоставлены в полном объеме, выполнены самостоятельно
защита отчёта по практике	Студент демонстрирует слабые знания, не ориентируется в материалах практики	Студент демонстрирует слабые знания, не достаточно ориентируется в материалах практики	Студент демонстрирует знания на достаточном уровне и показывает овладение основными практическими навыками	Студент показывает глубокие знания, проявляет самостоятельность мышления, показывает овладение практическими навыками
отчёт по практике	Структура и оформление отчета не соответствует требованиям; сроки сдачи отчета нарушены, индивидуальное задание не раскрыто полностью	Структура отчета частично соответствует требованиям, в оформлении отчета прослеживается небрежность; сроки сдачи отчета не нарушены, индивидуальное задание раскрыто полностью	Структура отчета соответствует требованиям, имеются незначительные погрешности в оформлении отчета; сроки сдачи отчета не нарушены, индивидуальное задание раскрыто полностью	Структура и оформление отчета соответствует требованиям; сроки сдачи отчета не нарушены, индивидуальное задание раскрыто полностью

зачет	Задания практики не выполнены в полном объеме согласно графику практики или выполнены с грубыми нарушениями, характеристика в дневнике практики содержит серьезные замечания; вся отчетная документация не представлена в срок; студент демонстрирует слабые знания, не ориентируется в материалах практики	Задания практики выполнены в полном объеме согласно графику практики, характеристика в дневнике практики содержит замечания; вся отчетная документация представлена в срок, однако в оформлении имеются некоторые несоответствия требованиям; представленная характеристика содержит замечания; студент демонстрирует слабые знания, не достаточно ориентируется в материалах практики	Задания практики выполнены в полном объеме согласно графику практики, характеристика в дневнике практики не содержит каких-либо замечаний; вся отчетная документация представлена в срок и оформлена в соответствии с требованиями с незначительными погрешностями; студент на защите отчета практики демонстрирует знания на достаточном уровне и показывает овладение основными практическими навыками	Задания практики выполнены в полном объеме согласно графику практики, характеристика в дневнике практики не содержит каких-либо замечаний; вся отчетная документация представлена в срок и оформлена в соответствии с требованиями; студент на защите отчета практики показывает глубокие знания, проявляет самостоятельность мышления, показывает овладение практическими навыками
-------	---	--	--	---

8.3. Типовые контрольные задания или иные материалы, необходимые для оценки знаний, умений, навыков и (или) опыта деятельности, характеризующих этапы формирования компетенций в процессе освоения образовательной программы

8.3.1. Примерные индивидуальные задания

1. Какие дошкольные образовательные учреждения для детей с нарушениями психофизического развития Вы знаете?
2. Назовите специальные (коррекционные) учреждения г.Симферополя.
3. Где есть дошкольные образовательные учреждения для детей с нарушениями интеллектуального развития в Республике Крым?
4. Назовите специальные (коррекционные) учреждения для детей с нарушениями опорно-двигательного аппарата
5. Назовите специальные (коррекционные) учреждения для детей с нарушениями зрения Республики Крым
6. Назовите специальные (коррекционные) учреждения для детей с нарушениями слуха Республики Крым
7. Какие дошкольные образовательные учреждения комбинированного типа функционируют в Республике Крым?

8. Назовите дошкольные образовательные учреждения компенсирующего типа Республики Крым
9. Опишите деятельность ГБУ РК «Белогорский дом-интернат для детей-инвалидов».
10. Расскажите о ГБОУ РК «Бахчисарайская специальная школа-интернат»

8.3.2. Примерные вопросы к защите отчёта

1. Какие дошкольные образовательные учреждения для детей с нарушениями психофизического развития Вы знаете?
2. Назовите специальные (коррекционные) учреждения г.Симферополя.
3. Где есть дошкольные образовательные учреждения для детей с нарушениями интеллектуального развития в Республике Крым?
4. Назовите специальные (коррекционные) учреждения для детей с нарушениями опорно-двигательного аппарата
5. Назовите специальные (коррекционные) учреждения для детей с нарушениями зрения Республики Крым
6. Назовите специальные (коррекционные) учреждения для детей с нарушениями слуха Республики Крым
7. Какие дошкольные образовательные учреждения комбинированного типа функционируют в Республике Крым?
8. Назовите дошкольные образовательные учреждения компенсирующего типа Республики Крым
9. Опишите деятельность ГБУ РК «Белогорский дом-интернат для детей-инвалидов».
10. Расскажите о ГБОУ РК «Бахчисарайская специальная школа-интернат»

8.3.3. Примерные вопросы к зачёту

1. Государственное бюджетное общеобразовательное учреждение Республики Крым «Бахчисарайская специальная школа-интернат»
2. Государственное бюджетное общеобразовательное учреждение Республики Крым «Керченская специальная школа-интернат»
3. Государственное бюджетное общеобразовательное учреждение Республики Крым «Чеботарская специальная школа-интернат»
4. Государственное бюджетное общеобразовательное учреждение Республики Крым "Лозовская специальная школа-интернат"
5. Государственное бюджетное общеобразовательное учреждение Республики Крым «Феодосийская специальная школа-интернат»
6. Государственное бюджетное общеобразовательное учреждение Республики Крым «Симферопольская специальная школа-интернат №2»

7. Государственное бюджетное общеобразовательное учреждение Республики Крым «Симферопольская специальная школа-интернат №1»
8. Государственное бюджетное общеобразовательное учреждение Республики Крым «Алупкинская санаторная школа-интернат»
9. Государственное бюджетное общеобразовательное учреждение Республики Крым «Джанкойская санаторная школа-интернат»
10. Государственное бюджетное общеобразовательное учреждение Республики Крым «Евпаторийская санаторная школа-интернат»
11. Государственное бюджетное общеобразовательное учреждение Республики Крым «Ливадийская санаторная школа-интернат»
12. Государственное бюджетное общеобразовательное учреждение Республики Крым «Феодосийская санаторная школа-интернат»
13. Муниципальное бюджетное общеобразовательное учреждение «Специальная (коррекционная) общеобразовательная школа для детей с ограниченными возможностями здоровья № 16» муниципального образования городской округ Симферополь Республики Крым
14. Муниципальное бюджетное общеобразовательное учреждение «Специальная (коррекционная) общеобразовательная школа для детей с ограниченными возможностями здоровья «Злагода» муниципального образования городской округ Симферополь Республики Крым
15. Муниципальное бюджетное общеобразовательное учреждение «Специальная (коррекционная) общеобразовательная школа для детей с ограниченными возможностями здоровья «Надежда» муниципального образования городской округ Симферополь Республики Крым
16. Государственное бюджетное общеобразовательное учреждение Республики Крым «Феодосийская специальная школа-интернат»
17. Государственное бюджетное общеобразовательное учреждение Республики Крым «Симферопольская специальная школа-интернат №2»
18. Государственное бюджетное общеобразовательное учреждение Республики Крым «Симферопольская специальная школа-интернат №1»
19. Государственное бюджетное общеобразовательное учреждение Республики Крым «Алупкинская санаторная школа-интернат»
20. Государственное бюджетное общеобразовательное учреждение Республики Крым «Джанкойская санаторная школа-интернат»
21. Государственное бюджетное общеобразовательное учреждение Республики Крым «Евпаторийская санаторная школа-интернат»

8.4. Методические материалы, определяющие процедуры оценивания знаний, умений, навыков и (или) опыта деятельности, характеризующих этапы формирования компетенций.

8.4.1. Оценивание индивидуального задания на практику

Критерий оценивания	Уровни формирования компетенций		
	Базовый	Достаточный	Высокий
Правильность выполнения индивидуального задания	В задании имеются более 2-х замечаний.	В задании имеются незначительные замечания (не более одного-двух).	Задание выполнено правильно.
Самостоятельность в выполнении индивидуального задания	Задание выполнено, однако постоянно требовалась помощь руководителя практики /наставника.	Задание выполнено в основном самостоятельно, но в отдельных случаях требовалась помощь руководителя практики /наставника.	Задание выполнено полностью самостоятельно
Качество ответов на вопросы во время защиты работы	Допускаются замечания к ответам (не более 3)	В целом, ответы раскрывают суть вопроса	На все вопросы получены исчерпывающие ответы

8.4.2. Оценивание защиты отчёта по практике

Критерий оценивания	Уровни формирования компетенций		
	Базовый	Достаточный	Высокий
Полнота ответа, последовательность и логика изложения	Ответ полный, но есть замечания, не более 3	Ответ полный, последовательный, но есть замечания, не более 2	Ответ полный, последовательный, логичный
Правильность ответа, его соответствие рабочей программе учебной дисциплины	Ответ соответствует рабочей программе учебной дисциплины, но есть замечания, не более 3	Ответ соответствует рабочей программе учебной дисциплины, но есть замечания, не более 2	Ответ соответствует рабочей программе учебной дисциплины
Способность студента аргументировать свой ответ и приводить примеры	Ответ аргументирован, примеры приведены, но есть не более 3 несоответствий	Ответ аргументирован, примеры приведены, но есть не более 2 несоответствий	Ответ аргументирован, примеры приведены
Осознанность излагаемого материала	Материал усвоен и излагается осознанно, но есть не более 3 несоответствий	Материал усвоен и излагается осознанно, но есть не более 2 несоответствий	Материал усвоен и излагается осознанно
Соответствие нормам культуры речи	Речь, в целом, грамотная, соблюдены нормы культуры речи, но есть замечания, не более 4	Речь, в целом, грамотная, соблюдены нормы культуры речи, но есть замечания, не более 2	Речь грамотная, соблюдены нормы культуры речи
Качество ответов на вопросы	Есть замечания к ответам, не более 3	В целом, ответы раскрывают суть вопроса	На все вопросы получены исчерпывающие ответы

8.4.3. Оценивание отчёта по практике

Критерий оценивания	Уровни формирования компетенций		
	Базовый	Достаточный	Высокий
Структура отчета	Структура отчета частично соответствует требованиям	Структура отчета соответствует требованиям	Структура отчета соответствует требованиям

Объем индивидуальных заданий	Индивидуальные задания представлены в полном объеме	Индивидуальные задания представлены в полном объеме	Индивидуальные задания представлены в полном объеме
Оформление отчета	В оформлении отчета прослеживается небрежность	Имеются незначительные погрешности в оформлении отчета	Оформление отчета соответствует требованиям
Сроки сдачи отчета	Сроки сдачи отчета не нарушены	Сроки сдачи отчета не нарушены	Сроки сдачи отчета не нарушены

8.4.4. Оценивание зачёта

Критерий оценивания	Уровни формирования компетенций		
	Базовый	Достаточный	Высокий
Дневник практики	Дневник практики оформлен в соответствии с требованиями, задания практики выполнены в полном объеме, характеристика в дневнике практики содержит замечания;	Дневник практики оформлен в соответствии с требованиями, задания практики выполнены в полном объеме, характеристика в дневнике практики не содержит каких-либо замечаний;	Дневник практики оформлен в соответствии с требованиями, задания практики выполнены в полном объеме, характеристика в дневнике практики не содержит каких-либо замечаний;
Индивидуальные задания	Индивидуальные задания предоставлены в полном объеме, выполнены с замечаниями.	Индивидуальные задания предоставлены в полном объеме, выполнены в основном самостоятельно, имеются незначительные замечания.	Индивидуальные задания предоставлены в полном объеме, выполнены самостоятельно
Отчет практики	Отчет практики структурирован и оформлен с некоторыми нарушениями, сдан в установленные сроки	Отчет практики структурирован в соответствии с требованиями, сдан в установленные сроки, в оформлении имеются незначительные погрешности	Отчет практики структурирован и оформлен в соответствии с требованиями, сдан в установленные сроки
Защита отчета	Студент демонстрирует слабые знания, не достаточно ориентируется в материалах практики.	Студент демонстрирует знания на достаточном уровне и показывает овладение основными практическими навыками.	Студент показывает глубокие знания, проявляет самостоятельность мышления, показывает овладение практическими навыками.

8.5. Итоговая рейтинговая оценка текущей и промежуточной аттестации студента по дисциплине

По практике «Учебная практика (ознакомительная)» используется 4-балльная система оценивания, итог оценивания уровня знаний обучающихся предусматривает зачёт. Зачет выставляется во время последнего занятия при условии выполнения не менее 60% учебных поручений, предусмотренных учебным планом и РПП. Наличие невыполненных учебных поручений может быть основанием для дополнительных вопросов в ходе промежуточной аттестации. Во всех остальных случаях зачет сдается обучающимися в даты, назначенные преподавателем в период соответствующий промежуточной аттестации.

Шкала оценивания текущей и промежуточной аттестации студента

Уровни формирования компетенции	Оценка по четырехбалльной шкале
	для зачёта
Высокий	зачтено
Достаточный	
Базовый	
Компетенция не сформирована	не зачтено

9. ПЕРЕЧЕНЬ УЧЕБНОЙ ЛИТЕРАТУРЫ И РЕСУРСОВ СЕТИ «ИНТЕРНЕТ», НЕОБХОДИМЫХ ДЛЯ ПРОВЕДЕНИЯ ПРАКТИКИ

9.1 Основная литература.

№ п/п	Библиографическое описание	Тип (учебник, учебное пособие, учебно-методическое пособие, др.)	Кол-во в библиот.
1.	Серебрякова, Н. В. Коррекционно-развивающая работа с детьми раннего и младшего дошкольного возраста / Н. В. Серебрякова. — Санкт-Петербург: КАРО, 2020. — 104 с. — ISBN 978-5-9925-0134-6.	учебное пособие	https://e-lanbook.com/book/16418
2.	Рудик, О. С. Коррекционная работа с аутичным ребенком: книга для педагогов : методическое пособие / О. С. Рудик. - Москва : Владос, 2015. - 189 с.	Учебно-методическое пособие	https://e-lanbook.com/book/06294
3.	Мандель, Б. Р. Специальная (коррекционная) психология : учебное пособие / Б. Р. Мандель. - Москва : ФЛИНТА, 2015. - 342 с.	Учебные пособия	https://e-lanbook.com/book/70449
4.	Неретина, Т. Г. Специальная педагогика и коррекционная психология : учебно-методический комплекс / Т. Г. Неретина. - 4-е изд., стер. - Москва : ФЛИНТА, 2019. - 376 с.	Учебно-методическое пособие	https://e-lanbook.com/book/11953

5.	Греков, Ю. А. Коррекция здоровья студентов с нарушениями опорно-двигательного аппарата средствами физической культуры: учебно-методическое пособие / Ю. А. Греков. — Москва: РУТ (МИИТ), 2019. — 58 с.	учебно-методическое пособие	https://e.lanbook.com/book/175625
----	--	-----------------------------	---

9.2 Дополнительная литература.

№ п/п	Библиографическое описание	Тип (учебник, учебное пособие, учебно-методическое пособие, др.)	Кол-во в библиот.
1.	Синевиц, О. Ю. Коррекционно-педагогическая работа с детьми с патологией слуха: медико-биологические и психолого-педагогические аспекты: учебно-методическое пособие / О. Ю. Синевиц, Т. Ю. Четверикова ; под редакцией Т. Ю. Четвериковой. — Омск: ОмГПУ, 2017. — 86 с. — ISBN 978-5-8268-2099-5.	учебно-методическое пособие	https://e.lanbook.com/book/170548
2.	Екжанова, Е. А. Коррекционно-педагогическая помощь детям раннего и дошкольного возраста с неярко выраженными отклонениями в развитии : научно-методическое пособие / Е. А. Екжанова, Е. А. Стребелева. - Санкт-Петербург : КАРО, 2013. - 336 с.	Учебно-методическое пособие	https://e.lanbook.com/book/114310

9.3 Перечень ресурсов информационно-телекоммуникационной сети «Интернет», необходимых для освоения дисциплины (модуля)

- 1.Поисковые системы: <http://www.rambler.ru>, <http://yandex.ru>, <http://www.google.com>
- 2.Федеральный образовательный портал www.edu.ru.
- 3.Российская государственная библиотека <http://www.rsl.ru/ru>
- 4.Государственная публичная научно-техническая библиотека России URL: <http://gpntb.ru>.
- 5.Государственное бюджетное учреждение культуры Республики Крым «Крымская республиканская универсальная научная библиотека» <http://franco.crimealib.ru/>
- 6.Педагогическая библиотека <http://www.pedlib.ru/>
- 7.Научная электронная библиотека eLIBRARY.RU (РИНЦ)

10. ПЕРЕЧЕНЬ ИНФОРМАЦИОННЫХ ТЕХНОЛОГИЙ, ИСПОЛЬЗУЕМЫХ ПРИ ПРОВЕДЕНИИ ПРАКТИКИ, ВКЛЮЧАЯ ПЕРЕЧЕНЬ ПРОГРАММНОГО ОБЕСПЕЧЕНИЯ И ИНФОРМАЦИОННЫХ

Для успешного прохождения практики обучающийся использует следующие программные средства:

- MicrosoftInternetExplorer (или другой интернет-браузер);

- Microsoft Word;
- Microsoft Excel;
- Microsoft Power Point;
- AdobeReader;
- OpenOffice Ссылка: <http://www.openoffice.org/ru/>;
- Mozilla Firefox Ссылка: <https://www.mozilla.org/ru/firefox/new/>;
- Libre Office Ссылка: <https://ru.libreoffice.org/>;
- Do PDF Ссылка: <http://www.dopdf.com/ru/>;
- 7-zip Ссылка: <https://www.7-zip.org/>;
- Free Commander Ссылка: <https://freecommander.com/ru/>;
- be Reader Ссылка: <https://acrobat.adobe.com/ru/ru/acrobat/pdf-reader.html>попо;
- Gimp (графический редактор) Ссылка: <https://www.gimp.org/>;
- ImageMagick (графический редактор) Ссылка:
- VirtualBox Ссылка: <https://www.virtualbox.org/>;
- Adobe Reader Ссылка: <https://acrobat.adobe.com/ru/ru/acrobat/pdf-reader.html>;
- Операционная система Windows 8.1 Лицензионная версия по договору №471\1 от 11.12.2014 г.;
- Электронно-библиотечная система Библиокомплектатор;
- Национальна электронная библиотека - федеральное государственное бюджетное учреждение «Российская государственная библиотека» (ФГБУ «РГБ») (<https://elibrary.ru>);
- Редакция Базы данных «ПОЛПРЕД Справочники»;
- Электронно-библиотечная система «ЛАНЬ»
- Информационно-правовая система Гарант;
- Справочная правовая система КонсультантПлюс;

11. МАТЕРИАЛЬНО-ТЕХНИЧЕСКАЯ БАЗА, НЕОБХОДИМАЯ ДЛЯ ПРОВЕДЕНИЯ ПРАКТИКИ

-Материально-техническая база практики организаций, с которыми заключен договор на проведение практики, включает помещения организаций, соответствующие действующим санитарным и противопожарным нормам, требованиям техники безопасности. Обучающимся предоставляются рабочие места, оснащенные персональными компьютерами и оргтехникой, проводится инструктаж по ознакомлению с требованиями охраны труда, техники безопасности, пожарной безопасности, а также правилами внутреннего трудового распорядка; предоставляется возможность пользоваться имеющейся в организации литературой и документацией, открытой для свободного доступа.

-Для защиты отчёта по практике в университете необходима следующая материально-техническая база: аудитория, оборудованная необходимой мебелью (парты, стулья) на количество мест, соответствующее числу студентов, допущенных к защите отчёта по практике, компьютерная и офисная техника,

-При применении электронного обучения, дистанционных образовательных технологий используется помещение для проведения вебинара (стол преподавателя, оснащенный персональным компьютером с возможностью подключения к сети «Интернет» и доступом к электронной информационно-образовательной среде Университета; стул; мультимедийное оборудование (гарнитура с устройством шумоподавления)).

12. Особенности организации обучения по дисциплине обучающихся из числа инвалидов и лиц с ограниченными возможностями здоровья (ОВЗ)

При необходимости в образовательном процессе применяются следующие методы и технологии, облегчающие восприятие информации обучающимися инвалидами и лицами с ОВЗ:

- создание текстовой версии любого нетекстового контента для его возможного преобразования в альтернативные формы, удобные для различных пользователей;
- создание контента, который можно представить в различных видах без потерь данных или структуры, предусмотреть возможность масштабирования текста и изображений без потери качества;
- создание возможности для обучающихся воспринимать одну и ту же информацию из разных источников – например, так, чтобы лица с нарушением слуха получали информацию визуально, с нарушением зрения – аудиально;
- применение программных средств, обеспечивающих возможность освоения навыков и умений, формируемых дисциплиной, за счет альтернативных способов, в том числе виртуальных лабораторий и симуляционных технологий;
- применение дистанционных образовательных технологий для передачи учебных занятий, выступления с докладами и защитой выполненных работ, проведение тренингов, организации коллективной работы;
- применение дистанционных образовательных технологий для организации текущего и промежуточного контроля;
- увеличение продолжительности сдачи обучающимся инвалидом или лицом с ОВЗ форм промежуточной аттестации по отношению к установленной продолжительности их сдачи: зачет и экзамен, проводимый в письменной форме, – не более чем на 90 мин., проводимый в устной форме – не более чем на 20 мин., – продолжительности выступления обучающегося при защите курсовой работы – не более чем на 15 мин.



МИНИСТЕРСТВО ОБРАЗОВАНИЯ, НАУКИ И МОЛОДЕЖИ РЕСПУБЛИКИ КРЫМ

Государственное бюджетное образовательное учреждение высшего образования
Республики Крым
«Крымский инженерно-педагогический университет имени Февзи Якубова»
(ГБОУВО РК КИПУ имени Февзи Якубова)

Факультет психологии и педагогического образования
Кафедра специального (дефектологического) образования

**ОТЧЁТ О ПРОХОЖДЕНИИ ПРАКТИКИ
Б2.О.01(У) «Учебная практика (ознакомительная)»**

студента _____

группы _____

СДО-23

(ФИО)

курса _____

направление подготовки 44.03.03 Специальное (дефектологическое) образование
профиль подготовки: «Олигофренопедагогика»

Срок прохождения практики начало: « ____ » _____ 202 ____ г.

дата

окончание: « ____ » _____ 202 ____ г.

дата

Отчет представлен на защиту: « ____ » _____ 202 ____ г.

дата

Руководитель практики от ГБОУВО РК КИПУ имени Февзи Якубова:

(должность, Ф.И.О.)

подпись

Оценка отчета: « ____ » « ____ » _____ 202 ____ г.

оценка

дата

Симферополь, 202 ____

Методические указания к выполнению заданий практики

«Б2.О.01 (У) Учебная практика (ознакомительная)»

направление подготовки 44.03.03 Специальное (дефектологическое)
образование

профиль Олигофренопедагогика

факультет: Психологии и педагогического образования

ВИД, СПОСОБЫ (ПРИ НАЛИЧИИ) И ФОРМА (ФОРМЫ) ПРОВЕДЕНИЯ ПРАКТИКИ

Вид практики: учебная (ознакомительная).

Способы проведения практики: стационарная, дистанционная.

Организация проведения практики осуществляется следующими формами:

а) непрерывно – путем выделения в календарном учебном графике непрерывного периода учебного времени для проведения всех видов практик, предусмотренных ОПОП ВО по всем направлениям подготовки.

ФОРМЫ ОТЧЕТНОСТИ ПО ПРАКТИКЕ

Аттестация по учебной (ознакомительной) практике выполняется в последнюю неделю прохождения практики.

Форма аттестации: итоговый отчет.

В период прохождения учебной (ознакомительной) практики руководителем проводятся еженедельные консультации для обучающихся (очно или дистанционно).

Итоговый контроль по выполнению программы учебной (ознакомительной) практики с выставлением оценочных баллов в ведомости и зачетной книжке студента проводится на итоговой конференции (очно или дистанционно).

Виды деятельности студентов на практике

Теоретические задания к учебной (ознакомительной) практике:

№	Этап	Содержание этапа
1.	Организационный	Проведение организационного собрания. Проведение инструктажа по технике безопасности. Получение индивидуального задания.
2	Основной	Знакомство с организацией коррекционной работы дефектолога Изучение нормативно-правовой базы федерального, регионального и муниципального значения, регламентирующей деятельность учителя-дефектолога Изучение и анализ программ помощи дефектолога. Изучение и анализ материально-технической базы дефектологического кабинета. Анализ развивающей предметно-пространственной среды дефектологического кабинета. Знакомство с профессиональной деятельностью дефектолога Изучение совместной и индивидуальной учебной и воспитательной деятельности детей с нарушениями интеллекта в соответствии с требованиями федеральных государственных образовательных стандартов. Изучение документации дефектолога Изучение специфики и основных направлений работы дефектолога Модель взаимодействия дефектолога с участниками образовательных отношений.

		Стиль взаимодействия дефектолога с педагогами и родителями. Изучение и анализ различных видов планирования работы дефектолога Моделирование профессиональной деятельности дефектолога Оформление дневника практики. Анализ контингента обучающихся/воспитанников, посещающих специальные (коррекционные) образовательные учреждения Изучение и анализ индивидуальных тетрадей занятий дефектолога, протоколов обследования. Разработка памятки для педагогов. Разработка конспекта досугового мероприятия. Изготовление дидактической игры.
3	Заключительный (обработка и анализ полученной информации)	Самоанализ профессиональной деятельности Формирование портфолио профессиональных достижений (отчета по практике). Подготовка к презентации результатов профессиональной деятельности
	Контроль	Выставление оценок

ФОРМЫ ОТЧЕТНОСТИ ПО ПРАКТИКЕ

Отчетная документация

За неделю до итоговой конференции студент предоставляет на кафедру специального (дефектологического) образования следующую **ОТЧЕТНУЮ ДОКУМЕНТАЦИЮ**:

1. Дневник практики
2. Стендовый макет или реферат о специальном учреждении Крыма;
3. Отчет об учебной (ознакомительной) практике:
 - объём отчёта – 5 страниц компьютерного текста без учёта приложений формат бумаги А 4;
 - текст: шрифт «Times New Roman», размер 14 через, интервал 1,5;
 - поля сверху и снизу – 2 см, справа – 1 см, слева 3 см;

6. Подведение итогов практики

Аттестация по итогам практики проводится на основании отчетной документации, характеристики руководителя практики от образовательного учреждения и творческого отчета. По окончании практики проводится итоговая конференция. При положительной аттестации студентам выставляется отметка.

Сданный на кафедру отчет и результат защиты, зафиксированный в ведомости и зачетной книжке студента, служат свидетельством успешного окончания практики. По итогам практики оформляется проект приказа.

Отчет о практике с дневником и характеристикой студент представляет на кафедру в недельный срок после окончания практики. В течение 2-х недель после окончания практики студенты защищают отчет (с дифференцированной оценкой).

Сроки сдачи документации устанавливаются выпускающей кафедрой на установочной конференции по практике (но не позже нормативного срока,

МЕТОДИЧЕСКИЕ РЕКОМЕНДАЦИИ ПО ВЫПОЛНЕНИЮ ЗАДАНИЙ ПРАКТИКИ И ПО ПОДГОТОВКЕ ОТЧЕТА ПО ПРАКТИКЕ

При прохождении учебной ознакомительной практики необходимо руководствоваться календарным планом-графиком, выполнять задания, предусмотренные программой практики в полном объеме, подчиняться правилам внутреннего трудового распорядка и строго соблюдать правила охраны труда и техники безопасности.

Целесообразно придерживаться последовательности выполнения заданий, заданной программой практики, использовать рабочие формы и опираться на представленные в данном разделе методические рекомендации.

В рамках сбора информации необходимо использовать не только бумажные носители информации, но и передовые информационные технологии – компьютерную технику, электронные базы данных, Интернет. При использовании интернет-ресурсов студентам следует учитывать следующие рекомендации:

- необходимо критически относиться к информации;
- следует научиться обрабатывать большие объемы информации, представленные в источниках, уметь видеть сильные и слабые стороны, выделять из представленного материала наиболее существенную часть.

Для выявления необходимой литературы следует обратиться в библиотеку или к преподавателю. Подбранную литературу следует зафиксировать согласно ГОСТ по библиографическому описанию произведений печати. Подбранная литература изучается в следующем порядке:

- знакомство с литературой, просмотр ее и выборочное чтение с целью общего представления проблемы и структуры будущей научной работы;

- исследование необходимых источников, сплошное чтение отдельных работ, их изучение, конспектирование необходимого материала (при конспектировании необходимо указывать автора, название работы, место издания, издательство, год издания, страницу);

- обращение к литературе для дополнений и уточнений на этапе написания отчета.

Обработка материала.

При обработке полученного материала студент должен:

- систематизировать его по разделам в соответствии с заданием;
- определить свою позицию, точку зрения по рассматриваемой проблеме;
- сформулировать основные выводы, характеризующие результаты работы.

В процессе выполнения заданий по практике проявлять активность, творческую инициативу, высокую степень ответственности.

Успешность выполнения задания зависит от умения выбрать наиболее результативные методы работы. К ним относятся общие методы, такие как:

- наблюдение, как активный познавательный процесс;
- сравнение, как способ установления сходства и различия предметов и явлений;

- измерение, как процедура определения численного значения некоторой величины посредством единицы измерения.

Отчет по практике готовится самостоятельно, заканчивает и представляет его для проверки руководителю практики от предприятия до ее окончания.

Структура отчета:

- титульный лист;
- содержание;
- введение;
- основная часть отчета;
- заключение;
- список использованных источников;
- приложения.

Во введении должны быть отражены:

- цель, задачи, место и время прохождения практики (недель);
- последовательность прохождения практики, перечень работ, выполненных в процессе практики.

Основная часть должна включать:

- описание организации работы в процессе практики;
- описание выполненной работы по разделам программы в обобщенном виде;
- описание практических задач, решаемых студентом за время прохождения практики.

Заключение должно содержать:

- описание навыков, приобретенных за время практики;
- выводы и предложения по совершенствованию деятельности изучаемого явления: предложения по совершенствованию.

В приложения к отчету по практике включаются различные документы, раскрывающие специфику образовательного учреждения, в котором в последующем студент будет осуществлять профессиональную деятельность.

Все приложения должны быть пронумерованы. В текстовой части отчета по практике должны быть ссылки на соответствующие приложения.

Изложение текста в отчете должно быть последовательным, логичным, четким. Особое внимание должно быть обращено на экономическую, орфографическую и статистическую грамотность.

Отчет по практике должен содержать титульный лист, образец которого представлен в приложение А.

Объем отчета должен быть 8-10 страниц машинописного текста. К отчету прилагается дневник прохождения практики.

Оформление отчета должно соответствовать стандартам по оформлению письменных работ

Требования к содержанию и оформлению отчета по практике:

1. текст набирается шрифтом Times New Roman, кегль 14, выравнивание по ширине;
2. межстрочный интервал – 1,5; абзац – 1,25 мм;
3. поля: левое – 25 мм, правое, верхнее, нижнее – 20 мм;

Задание на практику

За время учебной ознакомительной практики необходимо выполнить индивидуальное задание по более углубленному изучению отдельных направлений работы или видов деятельности.

Индивидуальные задания студентов оформляются в виде календарного плана графика. Календарный план-график характеризует примерное распределение времени студентов на выполнение отдельных разделов задания практики.

Индивидуальное задание определяется руководителем с учетом интересов студентов. Задание должно содержать четкую формулировку намечаемых целей и ожидаемых результатов. Из целей должна следовать постановка конкретной задачи, предлагаемой для решения студенту, а также должно быть указано место этой задачи в общем комплексе задач.

Индивидуальное задание по учебной практике должно, как правило, включать следующие основные разделы:

1. Анализ и описание исследуемой проблемы;
2. Выбор (разработка) и обоснование методов решения поставленных конкретных задач.
3. Рекомендации по повышению эффективности функционирования исследуемой организации.

Изложенные требования носят лишь ориентировочный характер. Допускаются отклонения в содержании задания как в теоретическую, так и в практическую сторону.

Методика выполнения индивидуальных заданий определяется руководителем практики. При этом следует учитывать, что выполнение задания по практике должно включать два этапа.

Первый этап предусматривает общее ознакомление студентов с программой и структурой практики. Подробнее обследуются подразделения, указанные в индивидуальном задании.

Второй этап посвящается работе с соответствующим материалом.

Третий этап обработка и предоставление отчета по практике на кафедре.

ПЕРЕЧЕНЬ УЧЕБНОЙ ЛИТЕРАТУРЫ И РЕСУРСОВ СЕТИ «ИНТЕРНЕТ», НЕОБХОДИМЫХ ДЛЯ ПРОВЕДЕНИЯ ПРАКТИКИ

Основная литература:

1. Бородулина, С. Ю. коррекционная педагогика: психолого-педагогическая коррекция отклонений в развитии и поведении школьников. Серия «Учебники, учебные пособия». / С. Ю. Бородулина. – Ростов н/Д: «Феникс», 2004. – 352 с.

2. Замский, Х. С. История олигофренопедагогике / Х. С. Замский. – 2-е изд. – М.: Просвещение, 1980. – 398 с.

3. Коррекционная педагогика / Под ред. В. С. Кукушкина. Изд-е 2-е, перераб. и доп. – М.: ИКЦ «МарТ»; Ростов н/Д: Издательский центр «МарТ», 2004. – 352 с.

4. Малофеев, Н. Н. Специальное образование в России и за рубежом: В 2 х частях. Часть 1: Западная Европа / Н. Н. Малофеев. – М.: Печатный двор, 1996. – 182 с.

5. Назарова, Н. М. История специальной педагогики. Т. 1: учеб. пособие для студ. высш. учеб. заведений / Н. М. Назарова, Г. Н. Пенин. – М.: Издательский центр «Академия», 2007. – 352 с.

6. Психолого-педагогическая диагностика развития лиц с ограниченными возможностями здоровья: учебник для студ. учр-ий ВПО, обуч. по напр. подгот. 050700 Специальное (дефектологическое) образование / И. Ю. Левченко [и др.] ; ред.: И. Ю. Левченко, С. Д. Забрамная ; рец.: О. С. Орлова, М. В. Жигорева. - 7-е изд., стереотип. – М.: Академия, 2013. – 336 с.

7. Ульенкова, У.В. Организация и содержание специальной психологической помощи детям с проблемами в развитии: учеб. пособие для студ. вузов, обуч. по спец. 031900 – Специальная психология, 032000 - Специальная дошкольная педагогика / У.В. Ульенкова, О.В. Лебедева ; рец.: В. А. Кручинин, Е. Н. Волкова, Т. Н. Князева. – 5-е изд., стереотип. – М. : Академия, 2011. – 176 с.

Дополнительная литература:

1. Ранняя диагностика и коррекция: практическое руководство: пер. с нем.: в 2-х томах. Т. 1. Нарушения развития Fruhdiagnostik und fruhtherapie: Psychologische Behandlung von entwicklungs- und verhaltensgestorten Kindern / ред. Удо Б. Брак ; науч. ред. рус. текста Н.М. Назаров ; пер. В.Т. Алтухов. – М.: Академия, 2007. – 320 с.

Ресурсы сети «Интернет»

1. Научная электронная библиотека eLIBRARY.RU
<http://elibrary.ru/defaultx.asp>

2. Электронно-библиотечная система Лань <https://e.lanbook.com/>